

AluDesign-Haustüren

# Aktion Wärmeschutz



*Kosten  
sparen*

*Energie  
sparen*

*made in  
Germany*

optionale  
Verbesserung auf  
**Passivhaus-Niveau:**  
U<sub>D</sub>-Wert unter  
0,8 W/m<sup>2</sup>K  
möglich

## Profilsystem Athos

optional mit  
RC2-Sicherheit  
und Ausstattung  
für smart home

Aktion bis 31.12.2026



# Überzeugende Argumente für Sparer, Umwelt und Energie ...


## Energiesparen mit Wärmeschutz!

Die Wärmeschutzwerte dieser Türen und Gläser sind wirklich bemerkenswert. Je kleiner der Wert, umso besser - achten Sie darauf beim Haustürkauf! Die Energie-Einsparverordnung (EnEV) verlangt, dass neu eingebaute Türen vorgeschriebene Wärmedämmwerte erreichen müssen.



## Klimaschutz ist Umweltschutz!

Bei Renovierung oder Neubau investiert man zunächst, jedoch ergeben sich schnell auch positive Nebeneffekte: zum Beispiel das Energie- und Kostensparen! Wer Energie spart, schont die Umwelt!



## Nachhaltigkeit

Aluminium ist ein WERTvoller Werkstoff. Es ist leicht und dadurch einfach zu verarbeiten und gut zu transportieren - somit auch energieschonend. Es ist extrem langlebig, einfach recycelbar, korrosionsbeständig und nachhaltig!

## Den Wert Ihrer Immobilie steigern!

Besten Wärmeschutz, Sicherheit und Langlebigkeit einer neuen Qualitätstür sind optimale Eigenschaften, die den Wert Ihres Hauses sofort steigern.


## Mehr Sicherheit? Selbstverständlich!

Alle noblesse-Aktionstüren haben eine sehr hochwertige Grundausstattung. Sie können optional mit anderen Verriegelungen und innovativer Sicherheitstechnik ausgestattet werden. Selbstverständlich ist auch eine RC2-Ausstattung möglich. Lassen Sie sich bzgl. Fördermittel und Zuschüsse der KfW-Bank beraten.

Infos Seite 14 + 15



**Altldorf**  
Seite 9



**Beuren**  
Seite 9



**Dierbach**  
Seite 4 + 5



**Essingen**  
Seite 7 **Rahmen-Fräsung**




**Fischbach**  
Seite 7 **Decor-Rahmen**



**Frankweiler**  
Seite 6



**Großheim**  
Seite 9



**Hauenstein**  
Seite 6



**Herxheim**  
Seite 8



**Jockgrim - 1**  
Seite 8 **mit Intarsien**



**Jockgrim - 7**  
Seite 8 **mit Lisenen**



**Kirrweiler**  
Seite 10



**Königsbach**  
Seite 10



**Marxzell**  
Seite 7 **Decor-Rahmen**



**Mühlhofen**  
Seite 7 **Rahmen-Fräsung**



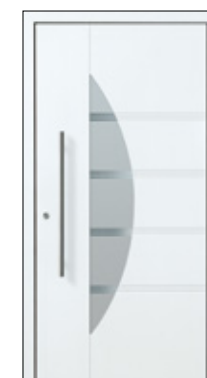
**Niederkirchen**  
Seite 7 **Decor-Rahmen**



**Rodalben**  
Seite 9



**Rohrbach**  
Seite 9 + 15 + 16



**Wachenheim**  
Seite 8



**Waldsee**  
Seite 10 **mit Intarsien**



**Weissenheim**  
Seite 6



**Zeiskam**  
Seite 10 + 11







## Aktion 2026 - Wärmeschutz-Haustüren sparen Energie und Kosten Für jedes Haus die richtige Tür!



*noblesse  
Sicherheit  
Tipp*



Sie möchten gerne  
besseren Schutz? Mehr  
Ausstattungen  
für Zutrittskontrollen,  
Sicherheit und  
smart home?  
Infos Seite 14

Optional können  
unabhängig von  
dieser Aktion weitere  
Griffe und Ganzglas-  
Seitenteile bestellt  
werden.



**Dierbach-1 KK G08**  
RAL 9016, außen mit Nuten  
Griff 03 040 011 / G800  
Glas sandgestrahlt mit 4 klaren Streifen



RAL 7016

U<sub>D</sub> 0,79/0,85/0,97 \*

*Eine Haustür  
mit verschiedenen  
U<sub>D</sub>-Werten?  
Was bedeutet das?*

**1.U<sub>D</sub>-Wert** gilt für eine optionale  
Ausstattung mit hohem Wärmeschutz:


beidseitig  
flügelüberdeckende  
Ausführung inklusive  
Wärmeschutz-Paket 4  
„upgrade Dämmung“



**2.U<sub>D</sub>-Wert** gilt für beidseitig  
flügelüberdeckende Ausführungen.

**3.U<sub>D</sub>-Wert** gilt für einseitig  
flügelüberdeckende Ausführungen.

Alle U<sub>D</sub>-Werte beziehen sich auf das  
Normmaß nach DIN14351 Anhang E für  
eine Türgröße von 1230 x 2180 mm.



**Dierbach-1 KK G08**  
RAL 7016, außen mit Nuten  
Designoberfläche Rost-Art  
Griff 03 040 011 / G1400  
Glas sandgestrahlt mit 4 klaren Streifen



Steinoptik  
anthrazit

**Dierbach-1 KK G08**  
RAL 7016, außen mit Nuten  
Designoberfläche Steinoptik anthrazit  
Griff 03 040 011 / G800  
Glas sandgestrahlt mit 4 klaren Streifen



**Dierbach-1 KK G08**  
RAL 9005, außen mit Nuten  
Holzoptik alpin  
schwarzer Griff 03 040 9005 / G800  
schwarze Rosette  
Glas sandgestrahlt mit 4 klaren Streifen

\* Der 1.U<sub>D</sub>-Wert gilt für optionale Ausstattung mit hohem Wärmeschutz (Erklärung siehe oben).  
Der 2.U<sub>D</sub>-Wert gilt für beidseitig flügelüberdeckende Ausführungen. Der 3.U<sub>D</sub>-Wert gilt für einseitig flügelüberdeckende Ausführungen.  
Alle U<sub>D</sub>-Werte beziehen sich auf das Normmaß nach DIN14351 Anhang E für eine Türgröße von 1230 x 2180 mm.





**Hauenstein-1 KK G03**  
RAL 9016  
Griff 03 040 011 / G1600  
Glas sandgestrahlt mit klarem Rand

U<sub>D</sub> 0,75/0,83/0,97 \*

## Aktion 2026 - Wärmeschutz-Haustüren sparen Energie und Kosten

### Landhaus-Charme? Modern? Oder beides?



**Weissenheim-1 KK G03**  
RAL 7015, außen mit Nuten  
Griff 03 040 011 / G1000  
Glas sandgestrahlt mit klarem Streifen

U<sub>D</sub> 0,75/0,82/0,96 \*



**Frankweiler-1 KK G10**  
RAL 7016  
Holzoptik alpin  
Griff 03 040 011 / G800  
Glas sandgestrahlt mit klarem Rand

U<sub>D</sub> 0,79/0,85/0,97 \*



Holzoptik antik



Holzoptik alpin



Holzoptik cottage

Alle Holzoptik-  
oberflächen sehen  
Sie auf Seite 11.



Decor-Rahmen



Rahmen-Fräsung

### Decor-Rahmen

Aufgesetzte Rahmen mit 3-dimensionalem Profil.  
Die klassischen Modelle **Fischbach**, **Niederkirchen**  
und **Marxzell** haben auf der Innen- und Außenseite  
Decor-Rahmen und sind deshalb zzgl. Mehrpreis.  
Diese Türen sind nicht mit Holzoptik oder anderen  
Designoberflächen lieferbar.

### Rahmen-Fräsung

Eine sehr flache, modern wirkende Rahmenoptik,  
die wie Nut-Design in die Oberfläche gefräst wird.



**Fischbach-1 PP G05**  
RAL 9016  
Griff 03 040 011 / S400  
Glas mit Motivsandstrahlung  
Modell mit Decor-Rahmen

U<sub>D</sub> 0,76/0,82/0,95 \*



**Essingen-1 KK G05**  
RAL 9016  
Griff 03 040 011 / S400  
Glas mit Motivsandstrahlung  
Modell mit Rahmen-Fräsung

U<sub>D</sub> 0,76/0,82/0,95 \*



**Niederkirchen-1 PP G03**  
RAL 9006  
Griff 03 040 011 / S400  
Glas sandgestrahlt  
mit klarem Rand

Modell mit Decor-Rahmen

U<sub>D</sub> 0,78/0,85/0,99 \*



**Mühlhofen-1 KK**  
RAL 7039  
Griff 03 040 011 / S400  
Glas vollflächig mattiert

Modell mit Rahmen-Fräsung

U<sub>D</sub> 0,78/0,85/0,99 \*



**Marxzell-3 PP G02**  
RAL 3005  
Griff 03 040 011 / S400  
Glas sandgestrahlt  
mit klarem Rand

Modell mit Decor-Rahmen

U<sub>D</sub> 0,76/0,82/0,95 \*

\* Der 1.Uo-Wert gilt für optionale Ausstattung mit hohem Wärmeschutz (Erklärung auf Seite 5).  
Der 2.Uo-Wert gilt für beidseitig flügelüberdeckende Ausführungen. Der 3.Uo-Wert gilt für einseitig flügelüberdeckende Ausführungen.  
Alle Uo-Werte beziehen sich auf das Normmaß nach DIN14351 Anhang E für eine Türgröße von 1230 x 2180 mm.






**Herxheim-1 KK G03**  
RAL 9006, außen mit Nuten  
Griff 03 040 011 / G800  
Glas sandgestrahlt mit klarem Rand

U<sub>D</sub> 0,77/0,85/0,98 \*



## Aktion 2026 - Wärmeschutz-Haustüren sparen Energie und Kosten

### Schon Ihre neue Lieblingstür entdeckt?



**Wachenheim-1 KK G04**  
RAL 3005  
außen mit Nuten  
Griff 03 040 011 / G800  
Glas sandgestrahlt  
mit 12 klaren Streifen

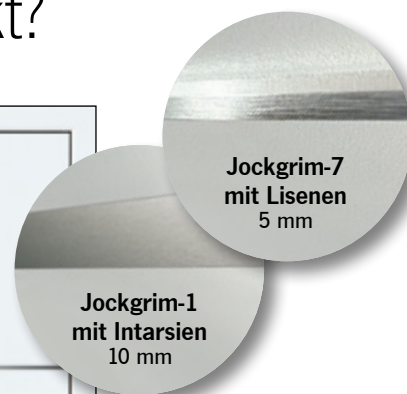
U<sub>D</sub> 0,76/0,83/0,96 \*



Ganzglas-Seitenteile sind optional lieferbar. Für viele Türen gibt es zum Türdesign passende Glasmotive.

**Jockgrim-1**  
RAL 9016, außen mit Edelstahloptik-Intarsien  
Griff 03 040 011 / G1600

U<sub>D</sub> 0,67/0,76/0,91 \*  
U<sub>D</sub>-Werte ohne Seitenteil




< Modell Jockgrim-1 mit flächenbündigen Edelstahloptik-Intarsien.

Mögen Sie es eleganter? Dann wird vielleicht Modell Jockgrim-7 mit herausragenden Edelstahl-Lisenen Ihre neue Lieblingstür!



**Beuren-1 KK G03**  
RAL 7012  
Griff 03 040 011 / G800  
Glas sandgestrahlt mit klarem Rand

U<sub>D</sub> 0,81/0,88/1,01 \*



**Großheim**  
DB 703  
außen mit Nuten  
Griff 03 040 011 / G800

U<sub>D</sub> 0,67/0,76/0,91 \*



Wie alt ist Ihre „Alte“?



Im Laufe der Zeit hat sich der Wärmeschutz dank technischer Entwicklungen stetig verbessert. Es lohnt sich, die U<sub>D</sub>-Werte beim Haustürkauf zu vergleichen. Achten Sie darauf!

U<sub>D</sub>-Wert 3,0  
Haustür 1975



**Rohrbach-1 KK G03**  
RAL 9007  
Griff 03 040 011 / G400  
Glas sandgestrahlt mit klarem Rand

U<sub>D</sub> 0,76/0,83/0,97 \*



**Rodalben-1 KK G36**  
RAL 6009, außen mit Nuten  
Griff 03 040 011 / G600  
Glas sandgestrahlt mit klarem Streifen

U<sub>D</sub> 0,74/0,82/0,96 \*



**Altdorf-1 KK G03**  
RAL 7015  
schwarzer Griff  
03 675 9005 / G1600  
schwarze Rosette  
Glas sandgestrahlt mit klarem Rand

U<sub>D</sub> 0,76/0,83/0,97 \*

\* Der 1.U<sub>D</sub>-Wert gilt für optionale Ausstattung mit hohem Wärmeschutz (Erklärung auf Seite 5).  
Der 2.U<sub>D</sub>-Wert gilt für beidseitig flügelüberdeckende Ausführungen. Der 3.U<sub>D</sub>-Wert gilt für einseitig flügelüberdeckende Ausführungen.  
Alle U<sub>D</sub>-Werte beziehen sich auf das Normmaß nach DIN14351 Anhang E für eine Türgröße von 1230 x 2180 mm.





**Waldsee-1 KK G14**  
RAL 9016  
außen Edelstahloptik-Intarsien  
Griff 03 040 011 / G800  
Glas sandgestrahlt mit 2 klaren Streifen

U<sub>D</sub> 0,76/0,83/0,96 \*

RAL 7039  
schwarze Intarsien  
schwarzer Griff 03 040 9005 / G800  
schwarze Rosette



**Kirrweiler-1 KK G08**  
DB 703, außen mit Nuten  
Griff 03 040 011 / G800  
Glas sandgestrahlt  
mit 3 klaren Streifen

U<sub>D</sub> 0,75/0,82/0,96 \*



**Königsbach-1 KK**  
RAL 9005  
außen mit Nut  
Glas sandgestrahlt  
Griff 03 040 011 / G1400

U<sub>D</sub> 0,74/0,82/0,96 \*



**Zeiskam**  
RAL 7012  
Griff 03 040 011 / G1800

U<sub>D</sub> 0,67/0,76/0,91 \*

RAL 8019 Graubraun

RAL 3005 Weinrot

RAL 6009 Tannengrün

RAL 7039 Quarzgrau

RAL 7012 Basaltgrau

RAL 7015 Schiefergrau

RAL 7016 Anthrazitgrau

RAL 9005 Tiefschwarz

DB 703 Metallic  
mit leichtem Metallic-Schimmer

RAL 9007 Graualuminium  
mit leichtem Metallic-Schimmer

RAL 9006 Weißaluminium  
mit leichtem Metallic-Schimmer

RAL 9016 Verkehrsweiß

## <<< noblesse-Trendfarben

Die Wahl einer Trendfarbe gehört zur Grundausrüstung.

### GRUNDAUSSTATTUNG: 1-farbig

Innen und außen einfarbig in Standardfarbe RAL 9016 oder in noblesse-Trendfarbe. Ausführung immer mit Feinstrukturoberfläche (FS).

### OPTIONALE AUSSTATTUNG: 2-farbig

Zweifarbige Ausführung gegen Mehrpreis:

Außen Trendfarbe nach Wahl und innen RAL 9016.

Die Oberflächen sind immer mit Feinstruktur (FS).

## Holzoptik

Die Holzoptik dieser Oberflächenveredelung wirkt täuschend echt. Richtiges Holz dagegen würde seine Farbe durch Witterungseinflüsse verändern. Diese Holzoptik ist dagegen extrem wetterfest, kratzfest, UV-beständig und durch plane Oberflächen auch sehr pflegeleicht. Der Strukturverlauf ist bei jeder Haustür individuell. Türrahmen und Flügelrahmen sind immer ohne Holzoptik.



2 Holzoptik cottage

1 Holzoptik Olive

3 Holzoptik alpin

4 Holzoptik rustikal

5 Holzoptik antik

## Designoberflächen

Durch Oberflächenveredelung erhalten die Aluminiumplatten das Design, dessen Strukturverlauf bei jeder Tür individuell ist. Die Oberflächen bringen, genau wie die Holzoptik, hervorragende Eigenschaften mit: Sie sind extrem wetterfest, kratzfest, UV-beständig und durch die planen Oberflächen sehr pflegeleicht. Türrahmen und Flügelrahmen sind immer ohne Designoberflächen.



Rost-Art

Zement-Art

Steinoptik anthrazit

Rost-Art

Zement-Art

Steinoptik anthrazit

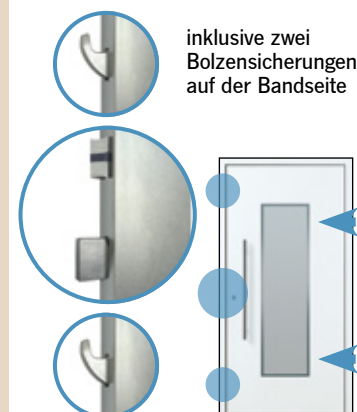
\* Der 1.U<sub>D</sub>-Wert gilt für optionale Ausstattung mit hohem Wärmeschutz (Erklärung auf Seite 5).  
Der 2.U<sub>D</sub>-Wert gilt für beidseitig flügelüberdeckende Ausführungen. Der 3.U<sub>D</sub>-Wert gilt für einseitig flügelüberdeckende Ausführungen.  
Alle U<sub>D</sub>-Werte beziehen sich auf das Normmaß nach DIN14351 Anhang E für eine Türgröße von 1230 x 2180 mm.



# Hervorragende Grundausstattung! *inklusive*

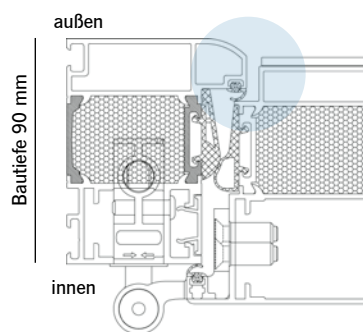


## inklusive mechanische 3fach-Verriegelung

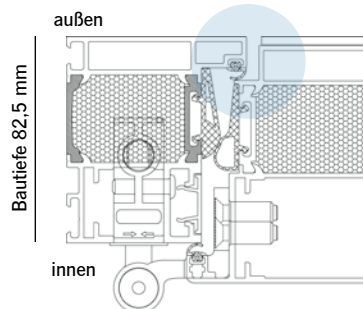


## Sie können zwischen zwei Profilsystemen wählen:

### ATHOS SL (Softline)



### ATHOS FB (flächenbündig)



- > Ausführung einseitig flügelüberdeckend
- > Profilsystem wählbar: SL (Softline) oder FB (flächenbündig)
- > 3 Rollenbänder (dreiteilig) in Edelstahloptik eloxiert, 3-dimensional einstellbar, Bänderstellung verdeckt liegend (ohne Aushängen des Türflügels möglich)
- > Größe bis 1150 x 2250 mm, Übergröße auf Anfrage

## WÄRMESCHUTZ


- > Wärmeschutzglas mit U<sub>G</sub>-Wert 0,5
- > 3fach-Verglasung: außen und innen jeweils Verbundsicherheitsglas und im Scheibenzwischenraum Motivglas (alternativ Standard-Ornamentglas)
- > Dämmzone mit zusätzlicher Isolierung
- > wärmegeämmte Flachbodenschwelle
- > 3 Dichtungsebenen inkl. 4 Dichtungen

## SICHERHEIT

- > mechanische 3fach-Verriegelung
- > 2 Bolzensicherungen auf der Bandseite
- > Profilzylinder mit Not- und Gefahrenfunktion, inklusive Aufbohrschutz
- > 5 Schlüsselschlüssel

## DESIGN


- > Rundrosette aus Edelstahl
- > Griff außen: hochwertige Griffstange aus Edelstahl
- > Griff innen: hochwertiger Innendrücker aus Edelstahl
- > Farbe: RAL 9016 Verkehrsweiß oder einfarbig in Trendfarbe (jeweils mit Feinstrukturoberfläche)
- > klassische Modelle haben außen und innen Decor-Rahmen
- > Falzabdeckleiste zur unsichtbaren Dübelverschraubung




**Schließzylinder**  
Der vernickelte Profilzylinder mit Not- und Gefahrenfunktion wird von einer Edelstahl-Ringrosette umschlossen.



**Innendrücker**  
Hochwertiger Innendrücker mit Rückholmechanismus und rundem Griffprofil.  
Innendrücker Edelstahl  
03 338 010



**Bolzensicherungen**  
Zwei Sicherungsbolzen auf der Bandseite als solide Aushebelsicherung für erhöhten Einbruchschutz.

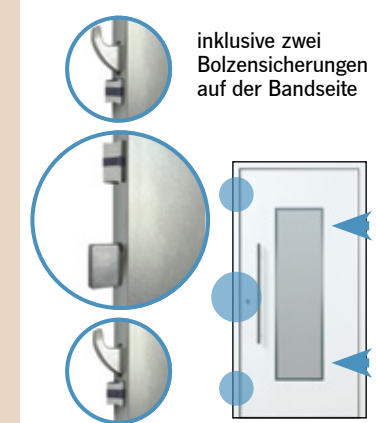


Trendfarbe nach Wahl > mehr Infos Seite 10

# Viele weitere Ausstattungen! *optional*



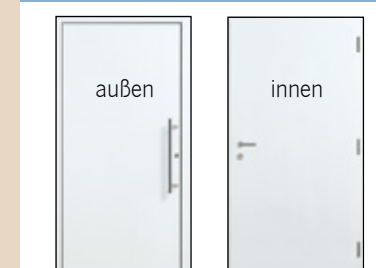
## optional automatische 3fach-Verriegelung



## Ausführung Grundausstattung: einseitig flügelüberdeckend



## Ausführung optional: beidseitig flügelüberdeckend



Als Ausführung bezeichnet man die Bauweise der Türfüllung. Sie bestimmt die Optik und den Grad der Wärmedämmung.

## Mehr Sicherheit, Wärmeschutz und individuelles Design können Sie selbstverständlich gegen Mehrpreis bestellen.

- > Ausführung beidseitig flügelüberdeckend
- > elektrischer Türöffner mit Tageseinstellung
- > 3fach-Verriegelung automatisch
- > 3fach-Verriegelung automatisch mit Comfort-Motor
- > 3fach-Verriegelung vollmotorisch (Typ M-TS)
- > 5fach-Verriegelung mechanisch
- > Sicherheitstrafo
- > Kabelübergang mit integriertem Netzteil
- > passende Oberlichter und Ganzglas-Seitenteile auf Anfrage





## mehr Wärmeschutz für Passivhaus-Niveau

Optimierter Dämmkern zur Verbesserung der Wärmeschutzwerte / U<sub>b</sub>-Werte. Berechnungsverfahren entsprechend EN ISO 12567-1. (verifiziert - geprüft - dokumentiert) Nur für beidseitig flügelüberdeckende Ausführungen! Wärmeschutz-Paket 4 „upgrade Dämmung“




**1 hochwertige Edelstahl-Griffstange**  
wahlweise in den Längen 1000, 1200, 1400, 1600 oder 1800 mm  
Griff-Paket A

**2 + 3 weitere Griffe und Zubehör**  
Griffe mit LED, Fingerprintscanner oder mit Kamera lieferbar, zzgl. Mehrpreis  
> Infos Seite 14/15 und im Hauptkatalog



## innovative Technik für Sicherheit und smart home

RC2-Sicherheitspaket  
> mehr Infos Seite 14



## Holzoptik und Designoberflächen

je Türseite  
> mehr Infos Seite 10/11



## 2-farbige Ausführung

Außenseite mit einer Trendfarbe, Innenseite RAL 9016 Verkehrsweiß, jeweils mit Feinstrukturoberfläche.

## Farb-Paket 3

> mehr Infos Seite 10



# OPTIONALE SICHERHEIT: KOMFORTABEL UND SMART



## ekey dLine in Türblatt oder Griff

Europas Nr. 1 der Fingerprint-Zutrittslösungen! ekey bietet Fingerprints Scanner für höchsten Komfort. Zugangsfunktionen können sehr bequem per App gesteuert werden. Neben schlüssellosem Zugang über einen Flächensensor ermöglicht das ekey-System weitere innovative Funktionen: Sprachassistent, personalisierte Zeitfenster, Fernöffnung und Push-Nachrichten. Für diese Funktionen muss der Fingerprints Scanner und das mobile Endgerät (mit APP) mit der Cloud / WLAN verbunden sein.

**ekey dLine im Türblatt**  
Komfort-Paket 1  
Edelstahl oder schwarz

**ekey dLine im Griff**  
Komfort-Paket 3



## ekey keypad integra

Eine hinterleuchtete, leicht zu bedienende Codetastatur mit Glas-Touchpad als Zutrittskontrollsystem. Bis zu 99 verschiedene 4- bis 8-stellige Zahlenfolgen können zur Programmierung verwendet werden.

Komfort-Paket 4  
wählbar in weiß, anthrazit oder edelstahlgrau



## Zutrittskontrolle 4 in 1

Mit dieser Zutrittskontrolle können Sie wählen, wie Sie Ihre Tür öffnen:  
> per PIN-Code  
> per Fingerscanner  
> per bluetoothfähigem Smartphone  
> per RFID-fähigem Medium  
Die Verwaltung von bis zu 100 Fingerabdrücken, 150 Codes und 200 RFID-Medien erfolgt über das hinterleuchtete Display und die zugehörige SmartLock-App. Für die jeweilige Zutrittsberechtigung stehen 4 Optionen dauerhaft zur Auswahl:  
> permanenter Zutritt  
> zeitgesteuerter Zutritt  
> zyklischer Zutritt  
> einmaliger Zutritt

Komfort-Paket 5

## zertifizierte RC2 - Sicherheit

Die Aktionshaustüren können optional mit einem RC2-Sicherheitspaket ausgestattet werden. Geprüft vom zertifizierten Prüfinstitut für Fenstertechnik Rosenheim (ift).

RC2-Sicherheitspaket




## Mehr Einbruchschutz!

noblesse-Haustüren sind im Herstellerverzeichnis der **Kommission Polizeiliche Kriminalprävention** gelistet. Viele Infos und Tipps zum Einbruchschutz gibt es hier: [www.k-einbruch.de](http://www.k-einbruch.de)

Benannt im polizeilichen Herstellerverzeichnis für geprüfte und zertifizierte einbruchhemmende Produkte.

[www.k-einbruch.de](http://www.k-einbruch.de)

# OPTIONAL SCHWARZ: ACCESSOIRES IM DESIGNTREND



Türäußenseite schwarze Rosette

## Sie lieben schwarze Details?

Dann wird Ihnen diese Auswahl sicher gefallen. Sie können die Aktionsstüren auch mit schwarzer Sonderausstattung bestellen. Türäußenseite: mit schwarzem Griff und schwarzer Rosette um den Schließzylinder. Türinnenseite: mit schwarzem Innendrücker und Bändern



Türinnenseite schwarze Bänder



Beispiel Außengriff  
03 675 9005



Innendrücker  
03 350 9005  
Griffprofil oval



Innendrücker  
03 351 9005  
Griffprofil oval



Innendrücker  
03 352 9005  
Griffprofil eckig

## Nachhaltig bauen und Fördermittel nutzen!



Diese Aktionshaustüren sind förderfähig in der Altbauanierung. Wir informieren Sie gerne über einen möglichen BAFA-Förderantrag!



Das QNG-READY-Siegel der noblesse-Aktionsstüren bestätigt die Prüfung auf nachhaltige und ökologische Bauprodukte.



# Sichern Sie sich maximale Energieeffizienz: Wärmeschutz für Passivhaus-Niveau

U<sub>D</sub>-Wert  
unter 0,8  
W/m<sup>2</sup>K

Kleiner Aufpreis, dauerhaft niedrigere Energiekosten:  
Mit unserem Wärmeschutz-Paket 4 bringen Sie Ihr Zuhause auf Passivhaus-Niveau.

Optimierter Dämmkern zur Verbesserung der Wärmeschutzwerte / U<sub>D</sub>-Werte.  
Berechnungsverfahren entsprechend EN ISO 12567-1.  
(verifiziert - geprüft - dokumentiert)  
Nur für beidseitig flügelüberdeckende Ausführungen!

Wärmeschutz-Paket 4 „upgrade Dämmung“



Eine Haustür mit verschiedenen UD-Werten? Was bedeutet das?

**1.U<sub>D</sub>-Wert** gilt für eine optionale Ausstattung mit hohem Wärmeschutz:

beidseitig flügelüberdeckende Ausführung inklusive Wärmeschutz-Paket 4 „upgrade Dämmung“

**2.U<sub>D</sub>-Wert** gilt für beidseitig flügelüberdeckende Ausführungen.

**3.U<sub>D</sub>-Wert** gilt für einseitig flügelüberdeckende Ausführungen.

Lassen Sie sich von der noblesse-Vielseitigkeit begeistern und nutzen Sie professionelle Beratung, Verkauf und Montage im Fachhandel:

## Kennen Sie unsere Aktion „gut & schnell“?



Eine Aktion mit besonders kurzen Lieferzeiten!  
Die Haustüren sind mit unterschiedlichen Profilsystemen und vielen optionalen Ausstattungsmöglichkeiten lieferbar.

## Kompetente Beratung und mehr Infos im Fachhandel!

Mehr Infos und original noblesse-Haustüren finden Sie in den Fachbetrieb-Ausstellungen. Lassen Sie sich inspirieren! Dort kann Ihre persönliche Wunschtür am Bildschirm oder Tablet konfiguriert werden. Außerdem kann man dort das gesamte noblesse-Sortiment und Originalmuster von Oberflächen anschauen oder Farben anhand eines RAL-Fächers aussuchen.



Klimaschutz beginnt vor der Haustür!  
noblesse fördert deshalb verschiedene Umweltprojekte und der Region. Dabei werden Artenschutz und ökologisches Gleichgewicht unterstützt.

**Haustür-Abbildungen** In diesem Prospekt sind Haustüren im Maß 1100 x 2100 mm dargestellt. Bei Maßänderungen kann sich der optische Eindruck von Motiven und Design ändern, da Glasfelder NICHT individuell angepasst werden. Viele **noblesse-Modelle** sind rechtlich geschützt.

**Originalfarben und Gläser** Drucktechnisch bedingte Farbabweichungen sind nicht zu vermeiden und die Darstellung von Materialoberflächen ist nicht verbindlich. Gläser sind oft hinterleuchtet abgebildet. Grundsätzlich wirken Farben und Materialien in wechselnden Lichtverhältnissen unterschiedlich. Im Fachhandel können Materialmuster und Farben anhand eines RAL-Farbfächers gezeigt werden.

**Irrtümer und Änderungen vorbehalten.**

## Individuelle Eleganz und persönliche Geborgenheit ... seit über 50 Jahren!



Für jedes Haus die richtige Tür!

Stilvoll.  
Hochwertig.  
Sicher.

